

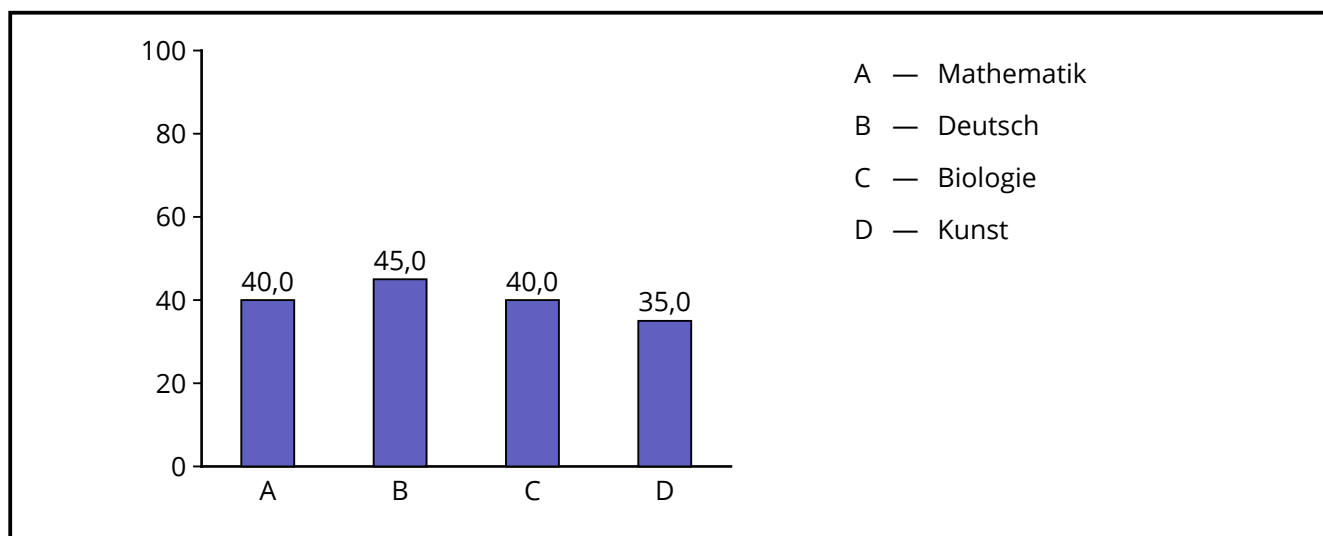
Auswertung 'Testbefragung'

Durchgeführt von: Team Bildung
Verwendeter Fragebogen: Testfragebogen
Anzahl Teilnehmer: 20
Befragungszeitraum: 01.12.2014 bis 01.12.2014

1.2 Seit wie vielen Jahren unterrichten Sie an der Schule?

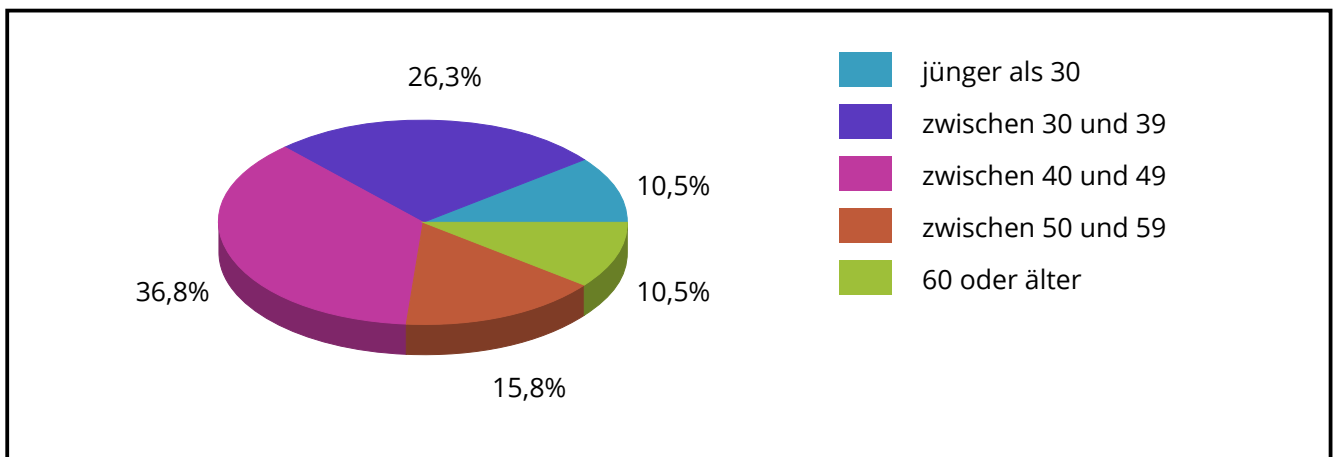
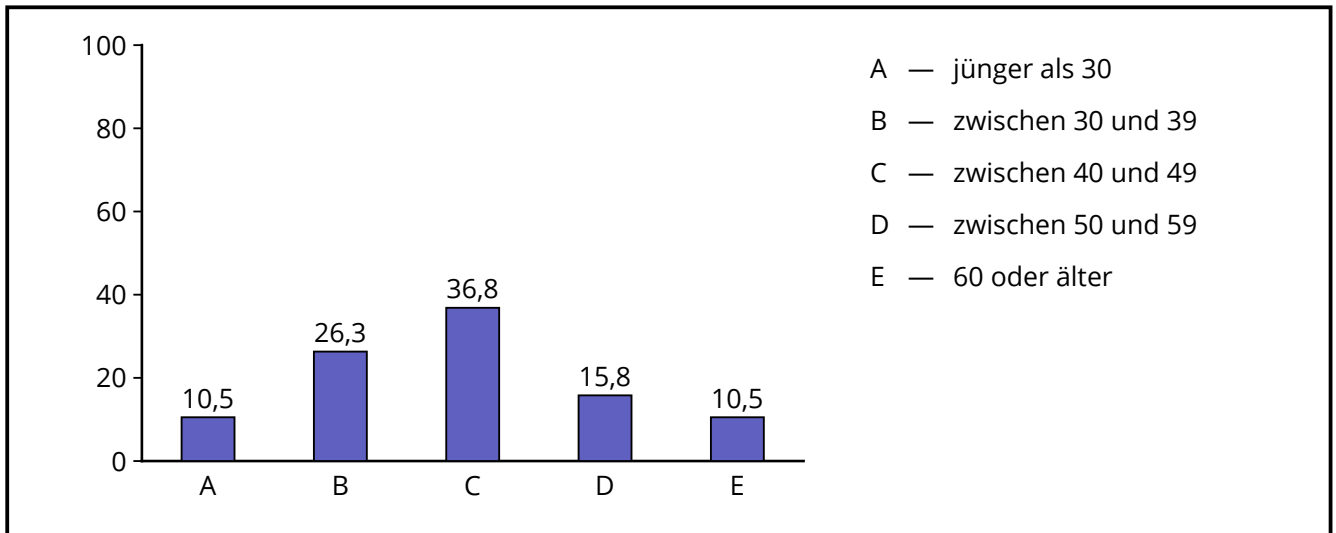
Anzahl gültige	19
Mittelwert	10,63
Standardabweichung	7,17
Minimum	1,00
Maximum	24,00

1.3 Welche Fächer unterrichten Sie (Mehrfachnennungen möglich)?



Antwort	absolute Häufigkeit	prozentuale Häufigkeit
Mathematik	8	40,0
Deutsch	9	45,0
Biologie	8	40,0
Kunst	7	35,0

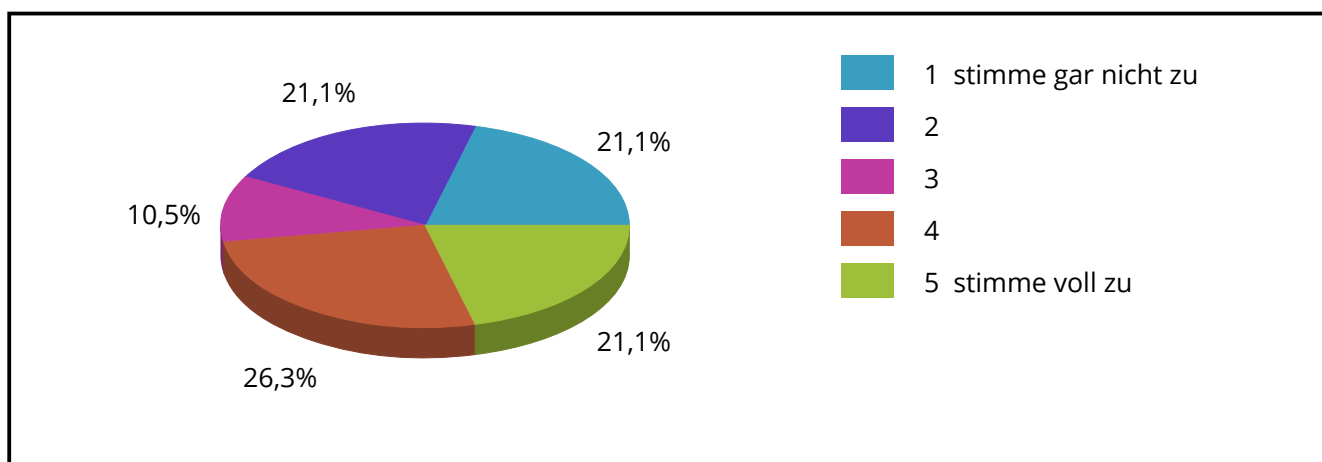
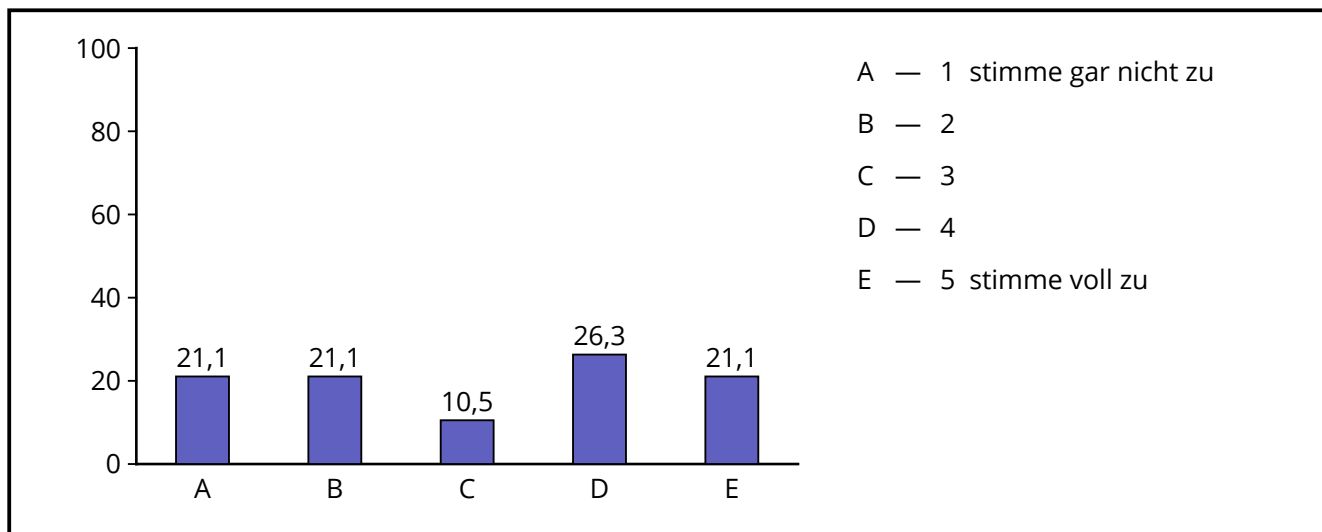
1.4 Wie alt sind Sie?



Antwort	absolute Häufigkeit	prozentuale Häufigkeit	gültige proz. Häufigkeit
jünger als 30	2	10,0	10,5
zwischen 30 und 39	5	25,0	26,3
zwischen 40 und 49	7	35,0	36,8
zwischen 50 und 59	3	15,0	15,8
60 oder älter	2	10,0	10,5
Gültige Gesamt	19	95,0	100,0
Fehlende	1	5,0	
Gesamt	20	100,0	

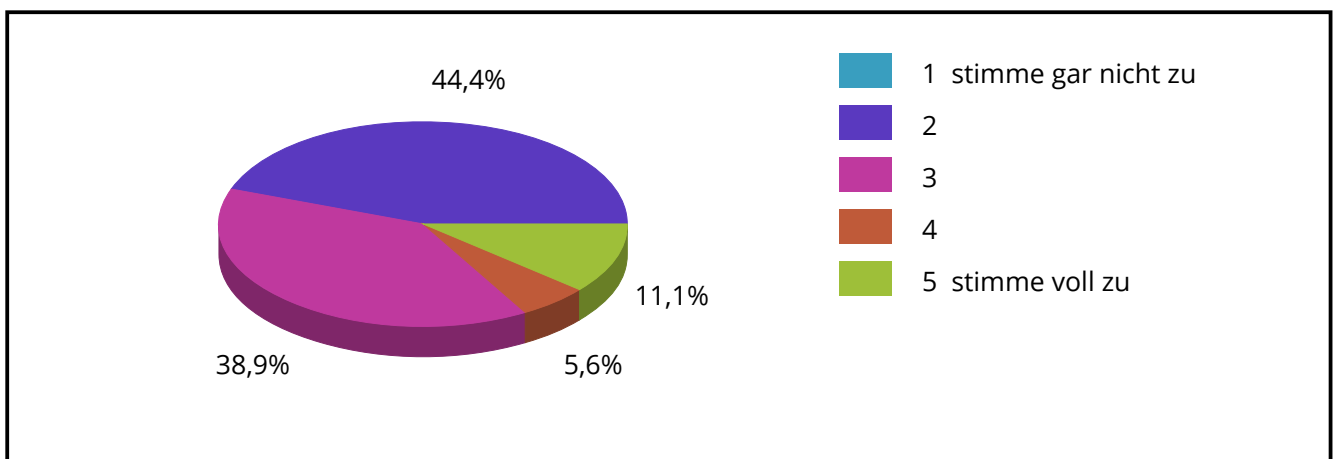
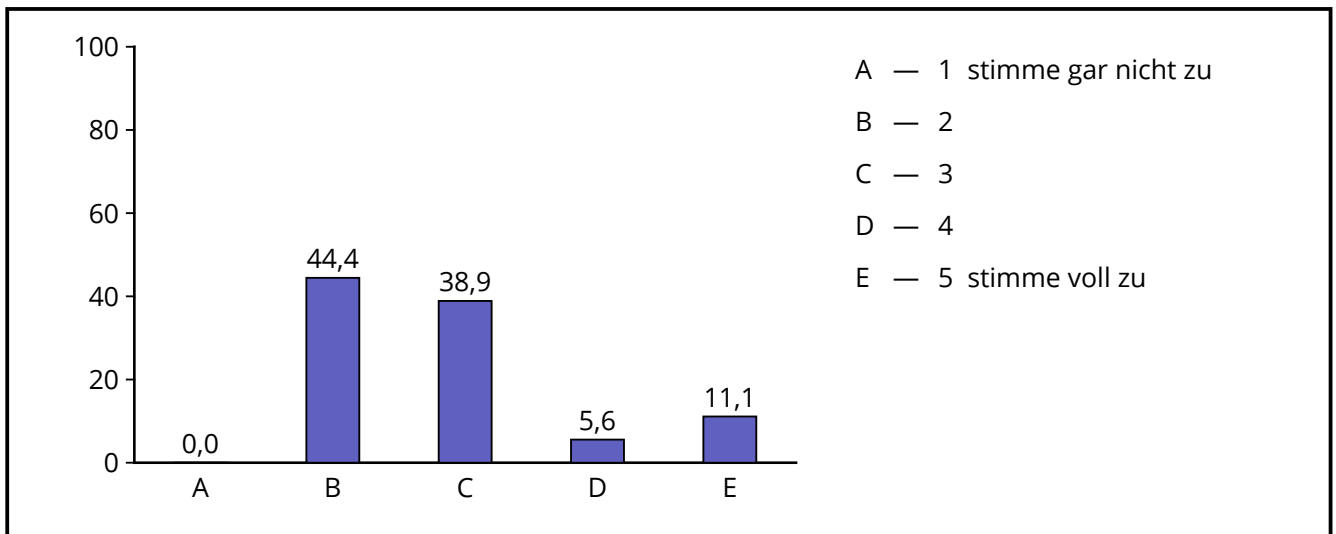
2.1 Bitte beantworten Sie folgende Fragen zur Kooperation im Kollegium.

2.1.1 Meine Ideen und Vorschläge finden faire Beachtung im Kollegium.



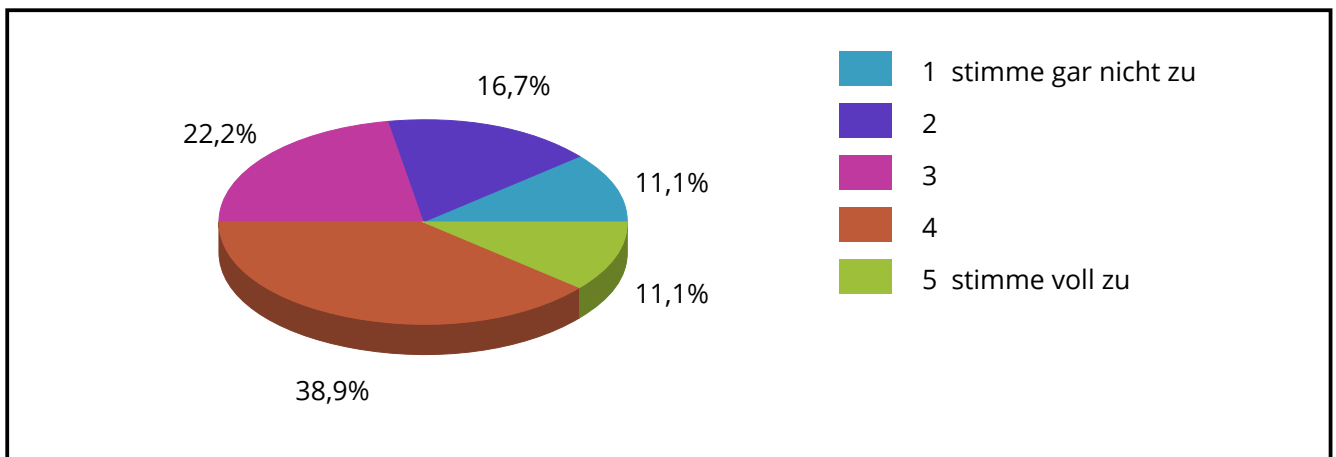
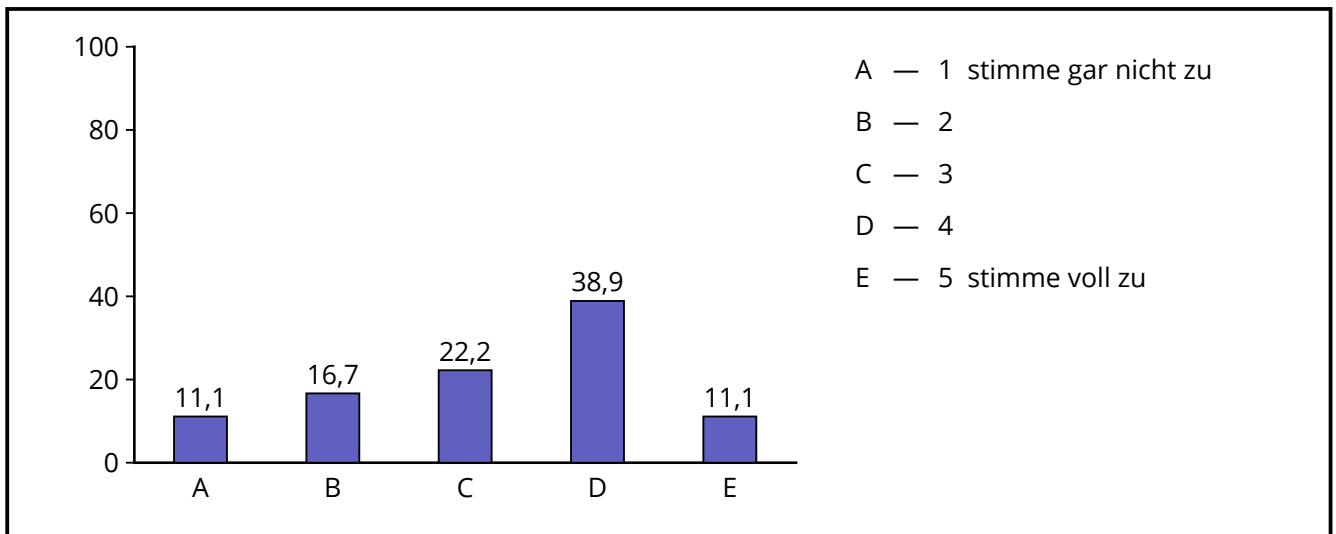
Code	Antwort	absolute Häufigkeit	prozentuale Häufigkeit	gültige proz. Häufigkeit
1	1 stimme gar nicht zu	4	20,0	21,1
2	2	4	20,0	21,1
3	3	2	10,0	10,5
4	4	5	25,0	26,3
5	5 stimme voll zu	4	20,0	21,1
Gültige Gesamt		19	95,0	100,0
Fehlende		1	5,0	
Gesamt		20	100,0	

2.1.2 Ich habe den Eindruck, dass die Schulleitung an meinen Ideen interessiert ist.



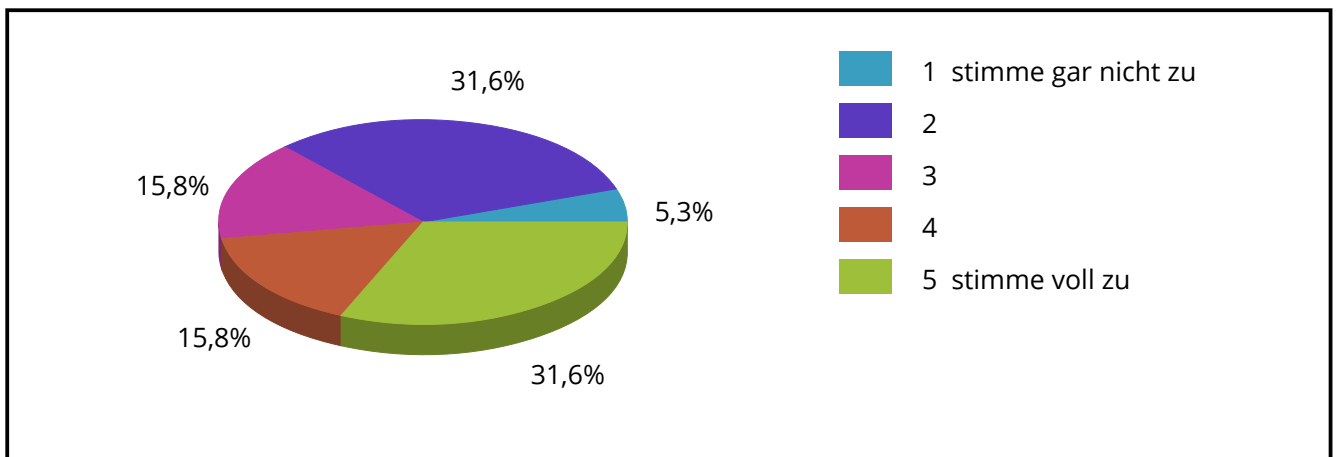
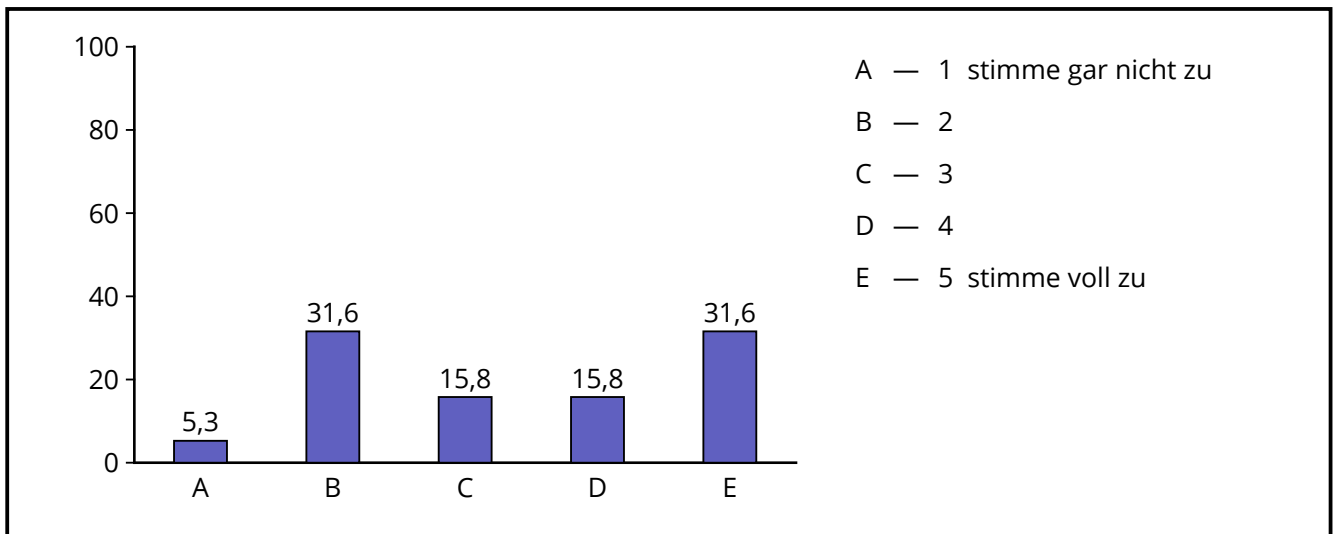
Code	Antwort	absolute Häufigkeit	prozentuale Häufigkeit	gültige proz. Häufigkeit
1	1 stimme gar nicht zu	0	0,0	0,0
2	2	8	40,0	44,4
3	3	7	35,0	38,9
4	4	1	5,0	5,6
5	5 stimme voll zu	2	10,0	11,1
Gültige Gesamt		18	90,0	100,0
Fehlende		2	10,0	
Gesamt		20	100,0	

2.1.3 Ich berichte im Kollegium von Fehlern, die ich gemacht habe.



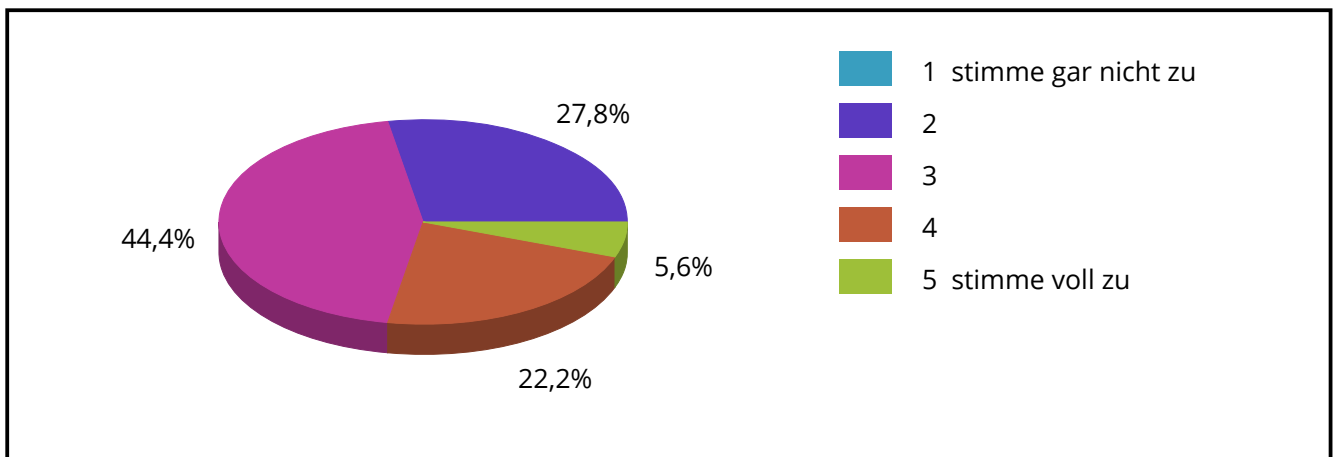
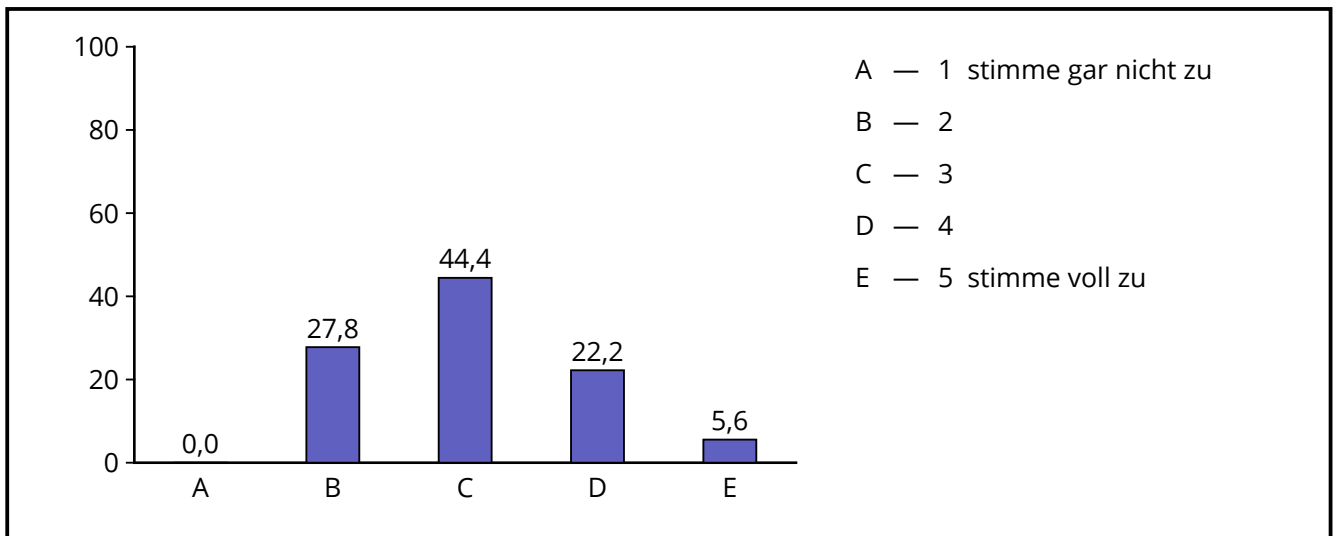
Code	Antwort	absolute Häufigkeit	prozentuale Häufigkeit	gültige proz. Häufigkeit
1	1 stimme gar nicht zu	2	10,0	11,1
2	2	3	15,0	16,7
3	3	4	20,0	22,2
4	4	7	35,0	38,9
5	5 stimme voll zu	2	10,0	11,1
Gültige Gesamt		18	90,0	100,0
Fehlende		2	10,0	
Gesamt		20	100,0	

2.1.4 Es gibt verbindliche Absprachen im Kollegium.



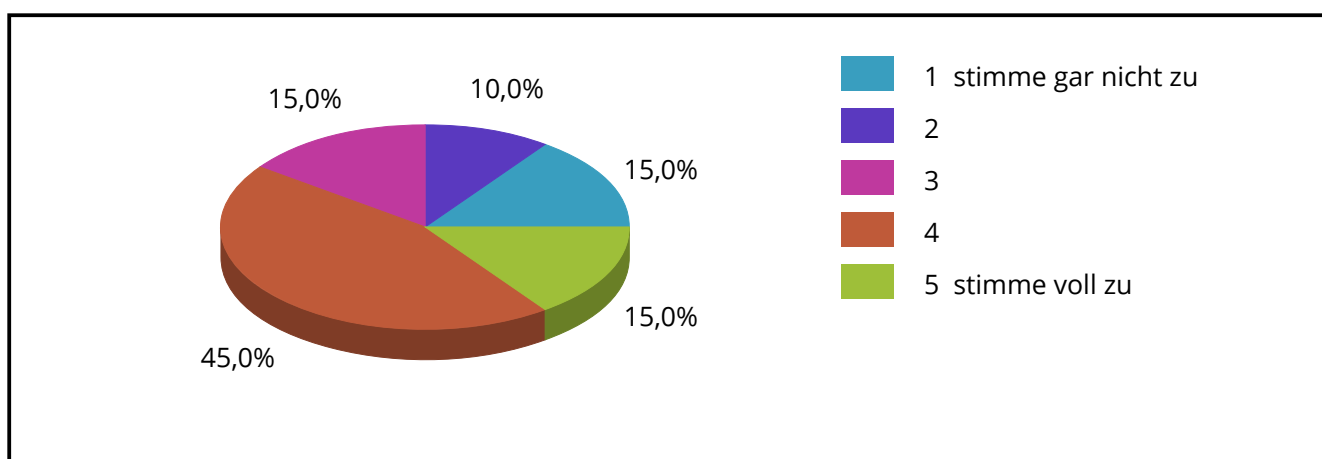
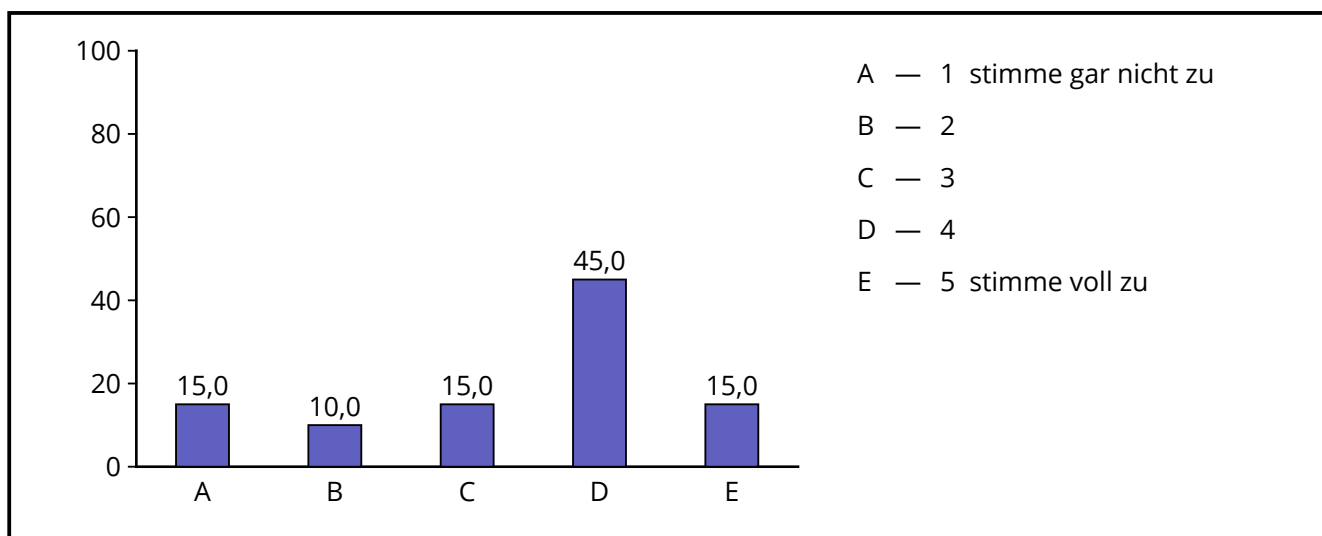
Code	Antwort	absolute Häufigkeit	prozentuale Häufigkeit	gültige proz. Häufigkeit
1	1 stimme gar nicht zu	1	5,0	5,3
2	2	6	30,0	31,6
3	3	3	15,0	15,8
4	4	3	15,0	15,8
5	5 stimme voll zu	6	30,0	31,6
	Gültige Gesamt	19	95,0	100,0
	Fehlende	1	5,0	
	Gesamt	20	100,0	

2.1.5 Ich fühle mich als Teil eines Teams mit den Kollegen.



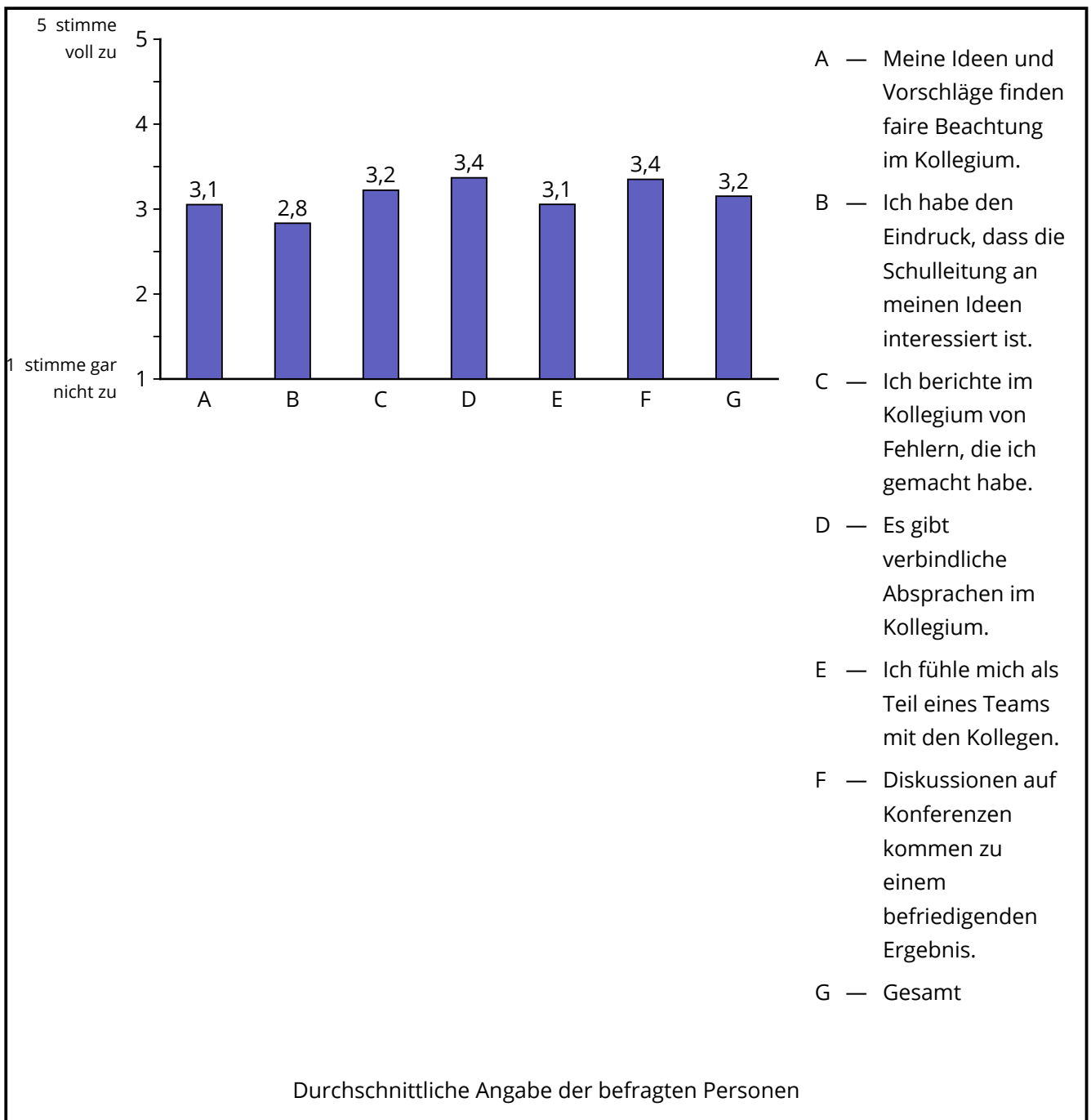
Code	Antwort	absolute Häufigkeit	prozentuale Häufigkeit	gültige proz. Häufigkeit
1	1 stimme gar nicht zu	0	0,0	0,0
2	2	5	25,0	27,8
3	3	8	40,0	44,4
4	4	4	20,0	22,2
5	5 stimme voll zu	1	5,0	5,6
	Gültige Gesamt	18	90,0	100,0
	Fehlende	2	10,0	
	Gesamt	20	100,0	

2.1.6 Diskussionen auf Konferenzen kommen zu einem befriedigenden Ergebnis.



Code	Antwort	absolute Häufigkeit	prozentuale Häufigkeit	gültige proz. Häufigkeit
1	1 stimme gar nicht zu	3	15,0	15,0
2	2	2	10,0	10,0
3	3	3	15,0	15,0
4	4	9	45,0	45,0
5	5 stimme voll zu	3	15,0	15,0
Gültige Gesamt		20	100,0	100,0
Fehlende		0	0,0	
Gesamt		20	100,0	

Durchschnittswerte



	Mittelwert	Standard- abweichung
Meine Ideen und Vorschläge finden faire Beachtung im Kollegium.	3,05	1,51
Ich habe den Eindruck, dass die Schulleitung an meinen Ideen interessiert ist.	2,83	0,99
Ich berichte im Kollegium von Fehlern, die ich gemacht habe.	3,22	1,22
Es gibt verbindliche Absprachen im Kollegium.	3,37	1,38
Ich fühle mich als Teil eines Teams mit den Kollegen.	3,06	0,87
Diskussionen auf Konferenzen kommen zu einem befriedigenden Ergebnis.	3,35	1,31
Gesamt	3,15	1,22